

Базовые права в Сербии

Базовые права в Сербии

Дорогие друзья!

После полномасштабного вторжения России в Украину десятки тысяч русскоговорящих персон переехали в Сербию. Мы пишем этот гайд в 2025 году, спустя три года после начала войны, когда у нас уже есть понимание рисков и правозащитный опыт в Сербии.

Мы – независимые сербские и русскоязычные активисты при поддержке Žene u crnom и Urgent Action Fund – собрали небольшой правовой гайд. Чтобы подтвердить гипотезы о том, какие проблемы вас волнуют, мы провели анонимные онлайн-опросы.

Хотим признаться: наш гайд не охватывает все возможные вопросы, с которыми вы можете столкнуться, — мы сосредоточились на самых актуальных и практических аспектах.

Мы понимаем, что многие чувствуют неуверенность и усталость. Но мы верим, что даже небольшие шаги в сторону солидарности и взаимодействия могут привести нас к важным переменам.

Сербия – это страна, где вы можете пытаться отстаивать свои права, независимо от вашего статуса и идентичности. Это требует усилий и настойчивости, но практика показывает, что надежда есть. Мы хотим, чтобы этот гайд стал вашим помощником.

Мы призываем вас не оставаться в стороне: обращайтесь за помощью, участвуйте в инициативах, делитесь опытом и информацией, становитесь волонтерами. Это поможет найти друзей и укрепить связи с людьми, разделяющими ваши ценности, а ещё – лучше интегрироваться в сербское общество.

Сербское правозащитное сообщество уже активно нам помогает. И мы очень благодарны нашим коллегам и коллеганкам!

Ваши истории и замечания очень ценны – они помогут нам обновлять гайд и делать его ещё полезнее. Мы предусмотрели возможность оставить анонимный комментарий в форме по ссылке: <https://forms.gle/y82WeiZKamCkYAVW7>

Вы не одни – мы рядом!

Оглавление



Убежище в Сербии	6
Противодействие домашнему насилию в Сербии	10
Организация публичных мероприятий в Сербии, включая политические митинги и другие	12
Основные различия между туристическим статусом и временным / разрешенным пребыванием в Сербии (боравак)	14
Право на перевод в ходе полицейских и судебных разбирательств	15
Что делать при отказе в получении ВНЖ	15
Белый картон	18
Превышение срока пребывания	18
Аборты в Сербии	19
Доступ к срочной психологической помощи и поддержке в Сербии	21
Гендерный переход в Сербии: правовая база и процедуры	24
Однополые партнерства в Черногории	28
Шаги, которые следует предпринять, если вы подверглись нападению как квир-персона в Сербии	31
Если вас арестовали во время акции протеста	35
Список организаций	37

Убежище в Сербии

Подача ходатайства о предоставлении убежища в Сербии происходит на основании [Закона об убежище и временной защите](#)¹


Основания для предоставления убежища

Убежище в Сербии может быть предоставлено персоне с иностранным гражданством, если:


-  Существует угроза преследования по признаку расы, религии, национальности, принадлежности к определенной социальной группе или политических убеждений (статья 24)
-  Есть риск серьезного вреда (например, пытки или бесчеловечное обращение) в случае возвращения в свою страну, но персона не претендует на статус беженца. В таком случае предоставляется дополнительная защита (статья 25)

Условия подачи заявки


1) Принцип невозвращения:

-  Сербия не высылает людей в страны, где есть опасность для жизни или риск преследования (статья 6)

2) Особые меры защиты:

-  Приоритет и необходимые условия предоставляются уязвимым группам, таким как несовершеннолетние, жертвы насилия и люди с инвалидностью (статьи 10, 17)

3) Недискриминация:



-  Запрещена дискриминация по признаку расы, пола, национальности, инвалидности (статья 7)

¹ Дальше в тексте приводятся в скобках ссылки на статьи “профильного” закона или законов для каждого из разделов гайда.

Этапы подачи прошения на убежище

Шаг 1: выражение намерения



Персона, запрашивающая убежище, должна заявить о своем намерении:

-  сотруднику полиции на пограничном контроле или
-  на территории Сербии в любом из [полицейских участков](#)

Это нужно для регистрации прошения об убежище (статья 35).

Шаг 2: регистрация

После выражения намерения следует:





-  прийти в Бюро по предоставлению убежища или один из уполномоченных центров в течение 72 часов
-  там у вас проверят документы, удостоверяющие личность, возьмут отпечатки пальцев и сфотографируют, предоставят официальную форму прошения о предоставлении убежища

Подача прошения

Заполненная официальная форма прошения должна быть подана в Бюро по предоставлению убежища не позднее 15 дней после регистрации (статья 36).

Интервью




Сотрудник Бюро проведет с вами собеседование, чтобы уточнить:

-  личные данные
-  маршрут передвижения
-  причины обращения за убежищем
-  были ли попытки получить убежище в других странах

При необходимости интервью может быть повторено (статья 37).

Рассмотрение прошения

После изучения всех обстоятельств Бюро принимает одно из трех возможных решений:



-  предоставить статус беженца, если есть основания для защиты
-  предоставить вспомогательную защиту, если возвращение в свою страну опасно
-  отклонить прошение, если оно не соответствует критериям (статья 38)

Сроки рассмотрения:


-  **в течение трех месяцев** (обычная процедура); с продлением срока, если потребуется (статья 39)
-  **в течение 30 дней** (ускоренная процедура): при отсутствии оснований для запроса убежища или если представлена недостоверная информация или документы (статья 40)
-  **процедура на границе / в транзитной зоне:** (при наличии соответствующих условий; статья 41)

Права и обязанности




Права запрашивающих убежище:

-  Свобода передвижения по территории Сербии
-  Доступ к социальной помощи, начальному и среднему образованию, здравоохранению и юридической помощи (статьи 48-57)

Обязательства запрашивающих убежище:

-  Посещение собеседований и соблюдение ограничений на передвижение, включая уведомление полиции об изменении адреса (статья 58)

Права лиц, получивших убежище

-  Свобода проживания и передвижения в Сербии
-  Доступ к здравоохранению, образованию, рынку труда, социальной помощи и юридической помощи на тех же условиях, что и у граждан Сербии
-  Возможность воссоединения с семьей (статьи 59-71)

Обжалование отказа в убежище

Право обжаловать решения, принятые Бюро по предоставлению убежища, действуют в течение определенных сроков:



по обычной процедуре – в течение восьми дней.



по ускоренной процедуре – в течение пяти дней (статьи 40, 42).

Временная защита

В случае массового притока перемещенных лиц может быть предоставлена временная защита, обеспечивающая право на временное проживание, медицинское обслуживание и другие необходимые услуги до тех пор, пока не будет принято постоянное решение (статья 74).

Агентство по делам беженцев ООН

Власти Сербии обязаны сотрудничать с Управлением Верховного комиссара ООН по делам беженцев (УВКБ ООН), которое осуществляет надзор за соблюдением прав запрашивающих убежище (статья 5).



[УВКБ ООН в Сербии](#)

Противодействие домашнему насилию в Сербии

Проблема домашнего насилия в Сербии решается в соответствии с [Законом о предотвращении домашнего насилия](#)



Что считается домашним насилием?

Закон определяет домашнее насилие так (статья 3):

-  Любой акт физического, психологического, сексуального или экономического насилия, совершенный членом семьи или человеком, находящимся в близких личных отношениях
-  Действия, вызывающие страх, причиняющие вред или ограничивающие свободу другого человека



Кто считается членами семьи: супруги, бывшие супруги, партнеры, бывшие партнеры, дети, родители, братья, сестры и другие родственники, проживающие в одном доме.

Как сообщить о домашнем насилии

-  Позвоните в полицию или посетите ближайший [полицейский участок](#)
-  Государственные служащие (в том числе учителя, медицинские и социальные работники) обязаны сообщать в полицию о подозрениях в жестоком обращении

Что делает полиция



Полиция оценивает ситуацию и риск повторного насилия (статья 16) и принимает **срочные меры защиты**:

-  Временное удаление: приказ о том, чтобы преступник покинул совместное жилище на 48 часов
-  Запретительный приказ: запрещает преступнику связываться с жертвой или приближаться к ней (статья 17)

Затем полиция уведомляет прокурора и центр социальной работы.

Что будет дальше?

Судебное разбирательство:



-  Прокурор может возбудить уголовное дело против виновного (по статье 194 Уголовного кодекса)
-  Наказание за домашнее насилие – от 6 месяцев до 15 лет лишения свободы в зависимости от тяжести преступления

Продление защиты:



Срочная защита, первоначально действующая 48 часов, может быть продлена судом на срок до 30 дней (статья 18).

В случае нарушений

Если преступник нарушает приказ о защите:

-  Немедленно сообщите в полицию
-  Такое нарушение является уголовным преступлением (статья 194а Уголовного кодекса) и влечет за собой немедленное задержание



Контактная информация

-  **Полиция (экстренный номер):** 192
-  **[Autonomni ženski centar](#)** (горячая линия): 0800 100 007

Организация публичных мероприятий в Сербии



Проведение публичных мероприятий в Сербии регулируется [Законом о публичных собраниях](#). Он определяет публичное мероприятие как любое собрание с двадцатью и более участниками (статья 3). В случае, если участников менее 20, никаких особых требований нет.

Кто может организовать публичное мероприятие


-  Граждане Сербии и иностранцы, независимо от их статуса пребывания
-  Организации (юридические лица) также могут выступать организаторами (статья 10)

Как уведомить власти о мероприятии






1. Когда уведомлять:

-  Не позднее чем за 5 дней до мероприятия (статья 12)
-  Спонтанные собрания, возникающие в ответ на текущие события, не требуют уведомления




2. Куда и как подавать уведомление:

-  В [полицейский участок](#) – лично, почтой или по электронной почте

3. Что должно быть в уведомлении (статья 14)

-  Цель мероприятия
-  Дата, время и место (конкретный маршрут, район, точка)
-  Ожидаемое число участников
-  Информация об организаторе (имя / название, адрес, телефон)
-  План поддержания порядка (например, назначение ответственных за безопасность из числа участников мероприятия)

Ограничения и запреты




-  Нельзя проводить мероприятия в больницах, школах, детских садах, у военных объектов и в других критически важных местах (статья 6)
-  Запрещены мероприятия, подстрекающие к насилию, ненависти или дискриминации
-  Обычно мероприятия разрешены с 6 утра до полуночи (статья 7)

Важно: полиция не выдает разрешения на проведение мероприятий — по закону ее необходимо лишь уведомить.



Основные различия между туристическим статусом и временным / разрешенным пребыванием в Сербии (бораваком)

Обращение в государственные органы




Полиция

-  Как туристы, так и иностранные граждане с бораваком имеют право обращаться в полицию за помощью или для подачи жалобы
-  Полиция обязана оказывать помощь любой персоне на территории Сербии, независимо от ее статуса
-  В случае задержания иностранные граждане имеют право на услуги переводчика, чтобы понимать ход судебного разбирательства (статьи 85 и 87 [Закона о полиции](#))

Судебная система

-  Конституция Сербии (статья 32) гарантирует право на справедливое судебное разбирательство как туристам, так и иностранным гражданам с бораваком
-  Оба статуса обеспечивают доступ к судебной системе и право на бесплатного переводчика для понимания юридических процедур

Медицинская помощь

-  Согласно Закону о здравоохранении (статья 3), неотложная медицинская помощь доступна всем, включая туристов, без дискриминации
-  Иностранцы с бораваком имеют более широкий доступ к медицинским услугам, если зарегистрированы в национальной системе медицинского страхования
-  Медицинские учреждения обязаны предоставлять услуги переводчика для общения на медицинские темы (статья 21)

Право на перевод в ходе полицейских и судебных разбирательств

- ✎ Если персона с иностранным гражданством задержана или допрашивается полицией, она имеет право узнать причины задержания и свои права на понятном ей языке (статьи 85 и 87, [Закон о полиции](#))
- ✎ В уголовных процессах должен предоставляться перевод, чтобы обвиняемые и свидетели полностью понимали обвинения и судебные процедуры (статьи 11, 69 и 87 [Уголовно-процессуального закона](#))
- ✎ Любой персоне должны сразу объяснять на понятном языке, почему она задержана или арестована и в чём обвиняется, а также дать возможность немедленно сообщить об этом любому лицу по её выбору. В уголовных делах иностранцам перевод предоставляется бесплатно (ст. 21, 27 и 32 [Конституции Республики Сербия](#))
- ✎ Любая персона имеет право говорить на своём языке в суде, а также в других государственных органах и организациях, если рассматриваются вопросы её прав и обязанностей (статья 199 [Конституции Республики Сербия](#)).

Что делать при отказе в получении ВНЖ




Отказ в выдаче ВНЖ может произойти по разным причинам: например, из-за несоответствия требованиям, отсутствия документов или из-за признания угрозой национальной безопасности Сербии

Правовая база: Закон об иностранцах регулирует процесс выдачи, продления и аннулирования ВНЖ (статьи 40-58)




Основные причины отказа

- ✎ Нарушение требований статьи 43
- ✎ Отсутствие документов или оснований для пребывания в Сербии
- ✎ Нарушение визовых или иных правил
- ✎ Признание угрозой национальной безопасности или общественному порядку (статья 9)





Проверка на угрозу национальной безопасности

-  МВД запрашивает мнение Агентства безопасности и информирования (БИА) для оценки возможных рисков. Если есть доказательства, что персона причастна к деятельности, угрожающей безопасности страны, в ВНЖ может быть отказано
-  Угрозы безопасности могут относиться к: конституционному порядку, активам Сербии (охраняемым на международном уровне), а также национальной, региональной или глобальной безопасности, имеющей значение для Сербии
-  Для проверки власти могут использовать личные данные, проводить интервью, обращаться в реестры, базы данных, к другим госорганам




Обжалование отказа

-  Персона с иностранным гражданством может подать апелляцию в течение 15 дней с момента получения отказа (статья 45)
-  Апелляция подается на рассмотрение в МВД, в письменной форме на сербском языке, с уплатой госпошлины
-  Подача апелляции приостанавливает исполнение решения об отказе в ВНЖ

Обращение в суд

-  Если апелляция отклонена или неудовлетворительно рассмотрена, можно передать дело в Административный суд (по Закону о порядке общего государственного управления)
-  Судебное разбирательство не приостанавливает исполнение решения второй инстанции
-  Сербские органы власти обязаны сами предоставить суду необходимые документы - у вас их требовать не должны (статьи 102 и 103)
-  От заявителя требуется только четко и полно изложить свой запрос




Временные меры

-  Власти могут вводить временные меры в соответствии с законом (статья 105)
-  Решение о временных мерах принимается на основании временных постановлений, издаваемых без задержки
-  Временные меры могут приостановить исполнение решения

Конкретные случаи, связанные с национальной безопасностью

Если отказ связан с угрозой национальной безопасности, его причины могут не раскрывать полностью, поскольку секретная информация защищена законом. Однако persona имеет право оспорить решение через Административный суд, который может изучить засекреченные материалы.

Что делать в таком случае:

-  **Запросить письменное объяснение** с обоснованием отказа - это важно для подготовки апелляции или судебного разбирательства
-  **Подать апелляцию**, направив жалобу в МВД в течение 15 дней
-  **Обратиться в суд** в течение 30 дней после окончательного решения, если апелляция не помогла

Международная защита прав:

Если внутренние меры защиты исчерпаны, а решение нарушает ваши основные права (например, право на семейную жизнь), можно обратиться в Европейский суд по правам человека (ЕСПЧ) на основании статьи 8 Европейской конвенции по правам человека, участником которой является Сербия.




Регистрация / “белый картон”

(Закон об иностранцах, статья 111)

Юридические лица, предприниматели и физические лица, принимающие или размещающие иностранцев, должны сообщить об этом в полицейский участок в течение 24 часов. Иностранцы, приехавшие в Сербию самостоятельно, должны сами сообщить об этом в тот же срок после въезда в Сербию или после смены места жительства.

Оверстей










Превышение срока действия визы или разрешенного периода пребывания в Сербии считается правонарушением. В зависимости от продолжительности просрочки возможны следующие последствия:

-  **Штраф** за нарушение срока пребывания
-  **Предписание о выезде**, по которому вы должны будете покинуть страну в установленный срок
-  **Депортация** и запрет на въезд: повторные или длительные нарушения могут привести к депортации (принудительному выдворению) и запрету на повторный въезд

Аборты в Сербии

Право на аборт в Сербии является законным и регулируется Законом о процедуре прерывания беременности (Zakon o postupku za prekid trudnoće) и Законом об охране здоровья (Zakon o zdravstvenoj zaštiti).

Основные положения

-  Аборты разрешены по запросу **до 10 недель** беременности
-  После 10 недель аборт разрешен при определенных обстоятельствах:
 -  риск для здоровья матери
 -  аномалии плода
 -  беременность, наступившая в результате преступного деяния (например, изнасилования или инцеста)
-  Процедура должна проводиться в сертифицированном медицинском учреждении лицензированным специалистом, после консультации и обследования
-  Медицинские работники обязаны соблюдать конфиденциальность в отношении процедур аборта
-  Аборты в государственных больницах частично или полностью покрываются государственным медицинским страхованием. В частных клиниках за эту процедуру взимается плата.
-  После аборта в той же клинике оказывается медицинская поддержка, включая последующие визиты и консультирование, включая психологическое, если оно необходимо

Где можно сделать аборт и это будет безопасно

Аборт можно сделать в государственных больницах и частных клиниках, которые соответствуют сербским нормам здравоохранения. Вот несколько надежных вариантов:

Государственные учреждения здравоохранения

1 Клинический центр Сербии / Klinicki Centar Srbije:

📍 Местонахождение: Белград

🌐 Сайт: <https://www.kcs.ac.rs>

2 Институт гинекологии и акушерства / GAK Narodni Front:

📍 Местонахождение: Белград

🌐 Сайт: <https://www.gaknarodnifront.rs>

3 Клинический центр Воеводины / Klinicki Centar Vojvodine:

📍 Местонахождение: Нови-Сад

🌐 Сайт: <https://www.kcv.rs>

Частные клиники

4 Клиники Medigroup:

📍 Многочисленные офисы в Сербии, включая Белград и Нови-Сад.

🌐 Сайт: <https://www.mediogroup.rs>

Доступ к срочной психологической помощи и психологической поддержке в Сербии

В Сербии лица, которые нуждаются в срочной психологической или психиатрической помощи, могут воспользоваться услугами государственных медицинских учреждений и организаций, которые оказывают психологическую поддержку

1. Могут ли человека принять в скорое психиатрическое отделение ?



Да, человек может обратиться непосредственно в психиатрическое отделение больницы или клиники за срочной психологической или психиатрической помощью, независимо от его правового статуса

- ☛ **Государственные медицинские учреждения:** В большинстве больниц и клинических центров есть психиатрическое отделение, которое принимает пациентов, особенно в экстренных случаях.
- ☛ **Отделения неотложной психиатрической помощи:** В крупных городах, таких как Белград, Нови-Сад и Ниш, есть специализированные психиатрические отделения неотложной помощи, работающие круглосуточно и без выходных.

Например:

Институт психического здоровья (Institut za mentalno zdravlje):

- ☛ Местонахождение: ул. Палмотичева 37, Белград; время работы: круглосуточно
- ☛ Телефон: +381 11 3307 100
- ☛ Сайт: www.imh.org.rs

Клинический центр Воеводины - психиатрическое отделение:

- ☛ Местонахождение: Нови-Сад
- ☛ Сайт: www.kcv.rs

2. Может ли человек обратиться за помощью, если у него нет ВНЖ?



Да, в соответствии с [Законом о здравоохранении](#) доступ к экстренным психиатрическим услугам предоставляется всем, независимо от юридического статуса или статуса проживания:

- Экстренная медицинская помощь, включая психиатрическую, должна быть предоставлена без дискриминации (Статья 3)
- К таким группам относятся туристы, лица, ищущие убежища, или те, у кого нет действительного вида на жительство

3. Можно ли позвонить и попросить приехать психиатрическую бригаду экстренного реагирования?



Да, скорую психиатрическую помощь можно вызвать в случае острого психического кризиса, например, при суицидальных мыслях, сильном беспокойстве, психозе или насильственном поведении.

- Служба скорой медицинской помощи (Hitna pomoć):
 - Наберите **194**, чтобы запросить срочную психиатрическую помощь. Сообщите диспетчеру о характере чрезвычайной ситуации, и при необходимости он направит к вам психиатрическую бригаду
- В таких городах, как Белград и Нови-Сад, психиатрические бригады скорой помощи интегрированы в общую систему скорой помощи и работают круглосуточно

4. Есть ли круглосуточный телефон психологической поддержки на английском языке?



Да, несколько телефонов доверия в Сербии предлагают психологическую поддержку, некоторые из них предоставляют услуги на английском языке:

1. Телефон доверия SOS для психологической поддержки (Институт психического здоровья):

- ☛ Телефон: +381 11 7777 000
- ☛ Доступно: 24 часа в сутки и 7 дней в неделю
- ☛ **Поддержка на английском языке предоставляется по запросу**

2. Телефон доверия для предотвращения самоубийств:

- ☛ Телефон: **0800 300 303** (бесплатно)
- ☛ Доступно: 24 часа в сутки 7 дней в неделю
- ☛ Хотя операторы говорят в основном на сербском языке, некоторые из них могут помочь и на английском

3. Неправительственные организации:

Сеть психосоциальных инноваций (PIN):

- ☛ В центре внимания: беженцы, мигранты и люди, переживающие психологические кризисы
- ☛ Телефон: +381 11 3295 172
- ☛ Сайт: www.pin.org.rs
- ☛ Доступны консультации на английском языке

Гендерный переход в Сербии

Гендерный переход является законным в Сербии и регулируется различными законами и правилами здравоохранения. Ниже мы поясняем основные юридические, медицинские и процедурные аспекты гендерного перехода, включая страховое покрытие, требования к месту жительства.

Правовые основы гендерного перехода



Гендерный переход разрешен в Сербии, включая медицинские вмешательства (гормональную терапию и операции), и регулируется следующим образом:

- ☛ **Закон об охране здоровья**
- ☛ **Закон о медицинском страховании**
- ☛ **Закон о публичных записях,**

позволяет официально признать пол персоны, если у нее есть психиатрический диагноз (F64.0) и прошло не менее года гормональной терапии (с заключением эндокринолога),

или если персона совершила гендерный переход и сделала операцию (верхнюю или нижнюю).

Медицинские процедуры, выполненные за пределами Сербии, могут быть признаны местными специалистами в области гендерно-утверждающей поддержки.

Медицинские процедуры по изменению пола

Этапы медицинского процесса

1 Психологическая и психиатрическая оценка:

- ☛ Для подтверждения **гендерной дисфории** необходимо пройти психиатрическое обследование. Этот шаг необходим в соответствии с медицинскими рекомендациями по медицинскому переходу.
- ☛ Психиатрические заключения выдаются лицензированными специалистами в специализированных клиниках или больницах.

2. Гормонозаместительная терапия (ГЗТ):

- ☛ Назначается под наблюдением эндокринолога после разрешения психиатра.
- ☛ Во время HRT обычно требуется постоянная психологическая поддержка.

3. Операция по подтверждению пола (по желанию):

- ☛ Операции, такие как мастэктомия, фаллопластика или вагинопластика, являются законными и проводятся в сертифицированных медицинских учреждениях.
- ☛ Хирургическое вмешательство часто требует дополнительное психологическое обследование и медицинское освидетельствование.

Страховое покрытие

Со страховкой:



Если вы застрахованы в **Национальном фонде медицинского страхования (RFZO)**:

- ☛ Некоторые аспекты перехода пола, включая психиатрические обследования и гормональную терапию, могут быть частично или полностью покрыты. Расходы должны быть одобрены медицинской комиссией.

Без страховки:




Персоны, не имеющие страховки, могут получить платные услуги по смене пола, но уже в частных клиниках.

4. Место жительства и доступ к услугам по переходу


С видом на жительство:



Лица с **временным или постоянным видом на жительство** (боравак) в Сербии имеют право на получение медицинских услуг, в том числе связанных с гендерным переходом.


 Если вы застрахованы в **Национальной кассе медицинского страхования (RFZO)**, вы можете получить субсидированный или бесплатный доступ к определенным услугам.

Без вида на жительство:

 Туристы или персоны, не имеющие легального статуса в Сербии, могут получить услуги по смене пола только в частных медицинских учреждениях.



Юридическое признание пола

Требования к юридическому статусу для изменения гендерного маркера:


 **Семейное законодательство** требует подтверждения медицинского перехода для юридического признания пола, что обычно включает в себя:

1. Подтверждение от медицинских специалистов о пройденных этапах перехода (например, заключение психиатра, HRT).
2. Доказательство операции по подтверждению пола (не является обязательным, но часто запрашивается).

Процедура:

-  Подайте **заявление в муниципальный орган записи актов гражданского состояния** об изменении гендерного маркера в официальных документах.
-  После утверждения выдаются обновленные документы: удостоверения личности, паспорта и персональные идентификационные номера.

Ограничения:

 Небинарные или другие гендерные идентичности, выходящие за рамки бинарной системы “мужчина-женщина”, не признаются в Сербии на законодательном уровне.

Учреждения, предлагающие услуги по переходу



Институт психического здоровья (Institut za mentalno zdravlje):

- ☛ Местонахождение: Белград
- ☛ Услуги: психиатрическое обследование и психологическая поддержка при гендерной дисфории
- ☛ Сайт: www.imh.org.rs



Клинический центр Сербии (Klinicki Centar Srbije):

- ☛ Местонахождение: Белград
- ☛ Услуги: гормональная терапия и консультации по операциям
- ☛ Сайт: www.kcs.ac.rs



Клиника "Dr Dragiša Mišović"

- ☛ Местонахождение: Белград
- ☛ Услуги - Психиатрическое обследование



ST Medica


- ☛ Местонахождение: Белград
- ☛ Услуги: Психиатрическое обследование, гормональная терапия и направление на операцию
- ☛ Website: <https://stmedica.com/>

Однополое партнерство в Черногории


Иностранец может зарегистрировать **пожизненное партнерство** в Черногории, это регулируется [Законом о пожизненных партнерствах персон одного пола, который был принят в 2020 году.](#)

Право для иностранных туристов

Отсутствие требования к месту жительства


 В отличие от некоторых стран, Черногория **не требует наличия вида на жительство** для регистрации пожизненного партнерства. Иностранные туристы могут вступить в партнерство с гражданином Черногории или другим иностранным гражданином во время посещения Черногории, если они отвечают общим требованиям.

Правоспособность

 Персоны должны быть:


- ☛ Быть не моложе **18 лет**
- ☛ Обладать полной дееспособностью (не находиться под опекой или не являться недееспособными)



Статус холостяка

 Персоны, которые хотят заключить брак должны предоставить доказательства того, что они не состоят в браке, разведены или овдовели (не состоят в браке или другом зарегистрированном браке/партнерстве). Обычно требуют:

- ☛ **Справку об отсутствии зарегистрированного брака или партнерства**, которая должна быть выдана в стране проживания,, возможно ее придется легализовать (например, проставить апостиль) и перевести на черногорский язык, у сертифицированного переводчика


Идентификационные документы

 Обе персоны должны предоставить:

-  **Действующий паспорт** или другой официальный документ, удостоверяющий личность.
-  Виза или въездной штамп (если для въезда в Черногорию требуется гражданство страны).

Процесс регистрации

Шаг 1: Посетите городской отдел ЗАГС


 Заявление о создании пожизненного партнерства должно быть подано в **муниципальный отдел регистрации** в том муниципалитете, где будет зарегистрировано партнерство.


Шаг 2: Предоставьте необходимые документы

 Необходимые документы включают:


- 1 Действительные документы, удостоверяющие личность (паспорт или удостоверение личности).
- 2 Подтверждение статуса холостяка (справка из родной страны).
- 3 Дополнительные документы по требованию регистратора.

Шаг 3: Планирование регистрации


 После того как документы будут проверены, ЗАГС назначает церемонию регистрации.

 Как правило, этот процесс не вызывает сложностей и может быть завершен в течение нескольких дней, в зависимости от загруженности офиса для регистрации.

Шаг 4: Церемония

 Требуется два свидетеля

Шаг 5: Выдача свидетельства о партнерстве

 После церемонии партнеры получают официальное свидетельство о зарегистрированном пожизненном партнерстве.

Права, предоставленные иностранным партнерам

После регистрации - пожизненное партнерство предоставляет доступ к множеству прав и защиту, в соответствии с законодательством Черногории, включая:

1. Юридическое признание:

- ☛ Партнерство имеет юридическую силу в Черногории.

2. Права на проживание:

- ☛ Иностранные партнеры могут подать заявку на получение **вида на жительство по воссоединению семьи**, который позволяет временно или постоянно находиться в Черногории.

3. Имущество и наследство:

- ☛ Зарегистрированные партнеры имеют право совместно владеть имуществом и передавать друг другу наследство согласно черногорским законам.

4. Здравоохранение и социальные льготы:

- ☛ Иностранные партнеры могут получить доступ к определенным медицинским и социальным льготам, если их партнер застрахован в Черногории.

Ограничения

1. Признание в других странах:

- ☛ Партнерство с правом пожизненного содержания не может быть автоматически признано в стране проживания иностранного партнера, если только в этой стране не действуют аналогичные законы.

2. Нет прав на усыновление:

- ☛ Однополые браки в Черногории не предусматривают права на усыновление детей.

Шаги, которые следует предпринять, если вы подверглись нападению как квир-персона в Сербии

Если вы подвергаетесь насилию или преследованиям как квир в Сербии, закон обеспечивает вам защиту в соответствии с антидискриминационными законами и уголовным правом.

Непосредственные действия после нападения

Заявление в полицию

- ☛ Наберите **192**, экстренную линию полиции, и сообщите о нападении.
- ☛ Сообщите подробности инцидента, включая место, описание нападавшего (нападавших) и полученные травмы.
- ☛ В крупных городах в полиции есть [сотрудники по связям](#) с ЛГБТ-сообществом, которые могут содействовать контактам с полицией

Документальные свидетельства

- ☞ Соберите все доказательства, которые могут подтвердить ваш кейс:
 - ☛ Фотографии травм, поврежденных вещей или места преступления.
 - ☛ Медицинские заключения, если вы обращались за медицинской помощью в связи с полученными травмами.
 - ☛ Показания свидетелей, если это возможно.
- ☞ Сохраняйте все сообщения, электронные письма или записи, связанные с инцидентом, если сам инцидент был связан с насилием.

Обратитесь за медицинской помощью

- 👉 При получении травмы обратитесь в медицинское учреждение для того, чтобы получить лечение. Запросите **медицинское заключение**, которое послужит доказательством.

В полицейском участке

Если вы сообщите о нападении в полицию, вот что следует ожидать и как стоит действовать дальше:

Подача отчета

Уголовный кодекс:

- Если нападение совершено на почве вашей идентичности, оно может быть квалифицировано как преступление на почве ненависти в соответствии со **статьей 54a**, которая предусматривает более строгое наказание.
- Физическое нападение наказывается по **статье 121 (легкое телесное повреждение)** или **статье 122 (тяжкое телесное повреждение)**.
- Угрозы и запугивание подпадают под **статью 138 (“Опасность, вызванная угрозой”)**.

- 👉 Полиция попросит вас дать подробные показания о нападении. Включая:

- Время, дата и место происшествия.
- Характер нападения (физическое, словесное или оба).
- Любые идентификационные данные преступника (преступников).

- 👉 Запросите **письменное подтверждение отчета**, чтобы составить свой кейс.

Расследование и участие прокурора

- ☞ Полиция направит ваше заявление **прокурору** для проведения расследования. Прокурор может принять решение о том, чтобы выдвинуть обвинения против преступника.

К кому обращаться за помощью

Неправительственные организации (НКО)

- ☞ Несколько организаций ЛГБТК+ в Сербии оказывают поддержку жертвам преступлений на почве ненависти:

Da Se Zna!

- ☞ Предоставляет юридическую помощь, эмоциональную поддержку и помогает составить жалобу о преступлениях на почве ненависти.
- ☞ Сайт: www.dasezna.lgbt
- ☞ Электронная почта: info@dasezna.lgbt

Лабрис:

- ☞ Занимается правами и защитой прав ЛГБТК+.
- ☞ Сайт: www.labris.org.rs


Омбудсмен

- ☞ Если вы считаете, что полиция не справляется с вашим делом, вы можете подать жалобу **омбудсмену**, который следит за нарушениями прав со стороны государственных органов.


Сайт: www.ombudsman.rs

Ваши права как жертвы


Защита от дискриминации:

-  **Закон о запрете дискриминации:** Каждая персона имеет право выражать любую свою идентичность и принадлежность и дискриминация, или любые действия против этого - запрещены (статья 21)



Положения о преступлениях на почве ненависти:

-  Насилие на почве ненависти влечет за собой более строгое наказание **в соответствии со статьей 54а Уголовного кодекса.**

Право на конфиденциальность:

-  Полиция и прокуратура обязаны сохранять конфиденциальность конфиденциальных личных данных во время всех расследований и разбирательств.

Дополнительные советы

-  Если нападение произошло в общественном месте, запросите доступ к записям камер наблюдения (например, на предприятиях или в общественных местах) с помощью полиции.
-  Будьте настойчивы и продолжайте действовать. Если вы чувствуете, что ваша жалоба не воспринимается всерьез, передайте ее в вышестоящие инстанции или НКО

Если вас арестовали во время акции протеста

Права и процедуры, предусмотренные сербским законом о полиции: Арест и содержание под стражей

В Сербии **Закон о полиции и Уголовно-процессуальный кодекс** содержат четкие указания относительно обстоятельств, при которых человек может быть арестован или задержан, также перечислены права, которыми персона обладает в ходе этого процесса. Вот что вам нужно знать:

Когда вас могут арестовать?

В определенных ситуациях полицейским разрешается задерживать человека без письменного ордера. К ним относятся случаи, когда необходимо удостовериться в вашей личности или когда вы в розыске. Если вас хотят задержать опираясь на закон или вы проигнорировали предыдущую повестку в суд после того, как вас неоднократно предупредили о последствиях, вы также можете быть задержаны.

Кроме того, если вас застали за совершением преступления, которое нарушает закон, полиция может задержать вас для допроса. Возможны и другие случаи, когда задержание прямо разрешено законом. Эти положения гарантируют, что аресты будут производиться только при наличии конкретных законных оснований.

Каковы ваши права в случае задержания?

Прежде чем задержать вас, сотрудник полиции обязан сообщить вам **на понятном вам языке** о причине вашего задержания. Вы также имеете право уведомить членов семьи или другое лицо о своем задержании. Важно отметить, что вы имеете право на юридическое представительство, и полиция должна убедиться, что вы знаете об этом праве (Закон о полиции, статья 87).

Условия и порядок содержания под стражей




Задержание допускается только при обстоятельствах, специально оговоренных в законе. После задержания должно быть вынесено официальное решение, и если вы не согласны с ним, вы можете обжаловать его по соответствующим юридическим каналам.

Судебный контроль

Согласно статье 294 Уголовно-процессуального кодекса, в течение 48 часов вы должны предстать перед судьей, который оценит законность вашего задержания и решит, освободить вас или продлить срок содержания под стражей.

Ваши права во время содержания под стражей

Если вас задержали, полиция должна сообщить вам - опять же, на вашем родном языке или на языке, который вы понимаете, - что:

-  Вы не обязаны делать какие-либо заявления или предоставлять информацию.
-  У вас есть право на юридическое представительство, которое вы можете выбрать по своему усмотрению.
-  Ваша семья, законные представители или другие назначенные лица могут быть проинформированы о вашем задержании.

Если вы являетесь иностранным гражданином, вам также должны объяснить, что вы имеете право обратиться в посольство или консульство своей страны.

Полиция должна прекратить все процедуры **до** прибытия вашего адвоката, но эта задержка не может превышать двух часов с момента, когда вам впервые предоставили возможность связаться с адвокатом

Лечение во время содержания под стражей

Статья 25 Конституции Республики Сербия, статья 9 Уголовно-процессуального кодекса и статья 67 Закона о полиции запрещают пытки и бесчеловечное обращение. Власти должны уважать человеческое достоинство.

Действия в случае ареста

Сохраняйте спокойствие: Избегайте сопротивления или конфронтации во время ареста.

Запросите адвоката: Воспользуйтесь своим правом на адвоката.

Детали документа: По возможности запишите имена офицеров, номера их жетонов и обозначьте присутствие свидетелей.

Список организаций

Вот список некоторых правозащитных организаций в Сербии, в том числе тех, которые занимаются правами ЛГБТК+ сообщества, правами женщин, юридической помощью и защитой мигрантов, а также их контактная информация и веб-сайты

Друзья, мы не можем гарантировать, что вам ответят быстро и обязательно решат вашу проблему, но мы очень хотим, чтобы вы знали куда можно идти помогать и обращаться за поддержкой

Белградский центр по правам человека

- **Фокус:** продвижение прав человека
- **Сайт:** <https://www.bgcentar.org.rs/en>
- **Электронная почта** bgcentar@bgcentar.org.rs

Международная сеть помощи (IAN)

- **Фокус:** психологическая и психосоциальная поддержка
- **Сайт:** <http://www.ian.org.rs>
- **Электронная почта** office@ian.org.rs

Astra

- **Фокус:** борьба с торговлей людьми и оказание помощи жертвам
- **Сайт:** <https://www.astra.rs/en>
- **Электронная почта** office@astra.rs

Labris

- **Фокус:** защита прав лесбиянок и всего сообщества ЛГБТК+
- **Сайт:** <http://www.labris.org.rs/en>
- **Электронная почта** office@labris.org.rs

Praxis

- **Фокус:** оказание юридической помощи и защита прав маргинализированных сообществ, включая персон рома и лиц без гражданства
- **Сайт:** <http://www.praxis.org.rs/index.php/en>
- **Электронная почта** praxis@praxis.org.rs; office@labris.org.rs

Da Se Zna!

- **Фокус:** мониторинг, документирование и оказание юридической поддержки в случаях дискриминации и насилия в отношении ЛГБТК+
- **Сайт:** <https://www.dasezna.lgbt>
- **Электронная почта** kontakt@dasezna.lgbt

Autonomni ženski centar

- **Фокус:** поддержка жертв домашнего насилия и защита прав женщин
- **Сайт:** <https://www.womenngo.org.rs>
- **Электронная почта** azc@azc.org.rs

Atina

- **Фокус:** борьба с трафикингом и всеми формами гендерного насилия, а также поддержка пострадавших, включая женщин и детей
- **Сайт:** <http://www.atina.org.rs>
- **Электронная почта** office@atina.org.rs

Yucom

- **Фокус:** юридическая помощь, защита прав человека и содействие верховенству закона
- **Сайт:** <http://en.yucom.org.rs>
- **Электронная почта** office@yucom.org.rs

A11

- **Фокус:** продвижение и защита экономических и социальных прав с особым вниманием к уязвимым группам
- **Сайт:** <https://www.a11initiative.org>
- **Электронная почта** office@a11initiative.org

 **Перечень фем - и ЛГБТК+ френдли** медиков и клиник в Сербии: [Мапа preporuka - biopolis](#)



При участии Российского демократического общества и фем-сообщества в Сербии



